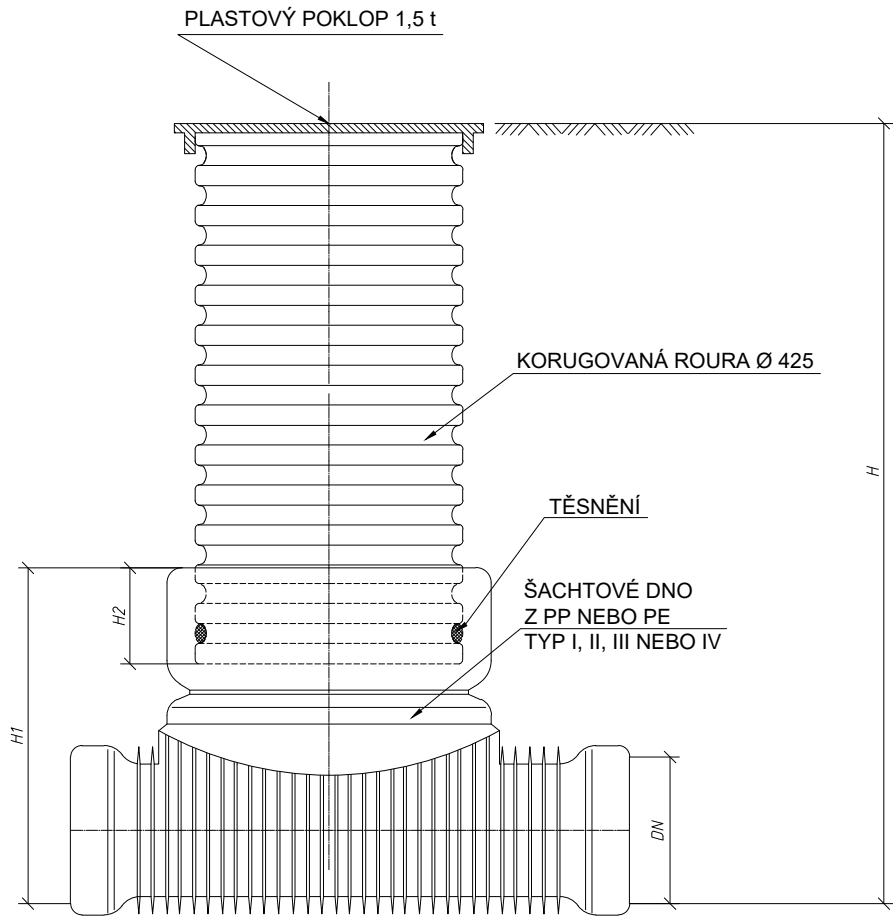
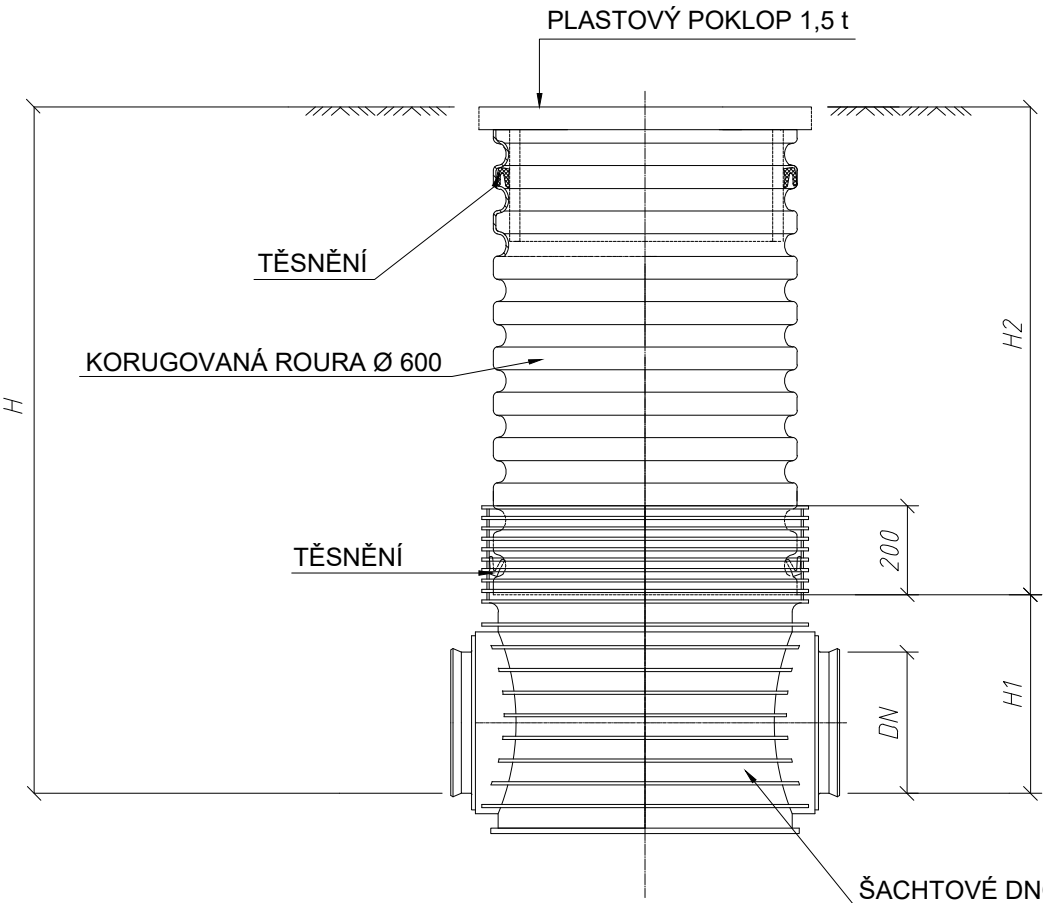


KANALIZAČNÍ ŠACHTA Ø 425 S PLASTOVÝM
POKLOPEM 1,5 t DO ŠACHTOVÉ ROURY (hl. do 2m)



DN (mm)	H1 (mm)		H2 (mm)	
	KG	UR	KG	UR
110	239	X	102	X
160	290	X	102	X
200	340	650	102	102
250	674	674	220	220
315	707	707	220	220
450	X	809	X	220


KANALIZAČNÍ ŠACHTA TEGRA Ø 600 S PLASTOVÝM
POKLOPEM 1,5 t DO ŠACHTOVÉ ROURY (hl. nad 2m)



DN (mm)	H1 (mm)		
	KG	UR	UR DIN
160	351	X	351
200	374	374	374
250	399	399	399
315	428	428	428
400	471	X	X

TYP VSTUPU	H4 (mm)
A15	80
B125	80
C250	80
D400	140

GENERÁLNÍ
PROJEKTANT:


DOPRAPLAN s.r.o.

DOPRAPLAN s.r.o.
Přemyslovců 462/6
709 00 Ostrava
tel.: +420 556 731 611
www.doprplan.cz

D.1.
SO 302
DUSP


VEDOUČÍ PROJEKTANT

ING. DAGMAR KLAJMONOVÁ




ZODPOVĚDNÝ PROJEKTANT

ING. TOMÁŠ JANOŠEC



ZPRACOVAL

ING. TOMÁŠ JANOŠEC



TECHNICKÁ KONTROLA

-

OBJEDNATEL:

Město Telč, Nám. Zachariáše z Hradce 10, 588 56 Telč; Kraj Vysočina, Žižkova 1882/57, 586 01 Jihlava

KRAJ:

VYSOČINA

OKRES:

JIHLAVA

OBEC:

TELČ

AKCE:

III/40618 TELČ, UL. RADKOVSKÁ, PD

ČÁST:

SO 302 PŘEPOJENÍ STÁVAJÍCÍCH
KANALIZAČNÍCH PŘÍPOJEK

PŘÍLOHA:

VZOROVÁ PŘÍPOJKOVÁ ŠACHTA

SOUŘADNICOVÝ SYSTÉM: S-JTSK
VÝŠKOVÝ SYSTÉM: B.p.v.

ING. TOMÁŠ JANOŠEC

projektant zdravotníky a staveb
vodního hospodářství
IČ: 07467117
ČKAIT: 1103687
TEL: 777 08 39 10
E-MAIL: tom.janosec@seznam.cz

DATUM

03/2022

MĚŘITKO

-

STUPEŇ

DUSP

ZAK. ČÍSLO

21007

ČÍS. PŘÍLOHY

PARÉ

05.